

ภาพรวมธุรกิจ

ผลิตและจำหน่ายตู้ไฟ รางไฟ สินค้าที่เกี่ยวข้องกับระบบไฟฟ้า และโลหะแปรรูปสิ่งผลิต

งบการเงิน

	6M66	6M65	2565	2564
--	------	------	------	------

งบกำไรขาดทุน (au.)

รายได้	529.88	502.83	1,026.07	845.78
ค่าใช้จ่าย	435.02	417.73	853.89	723.54
กำไร (ขาดทุน) สุทธิ	73.27	65.79	131.63	94.04

งบแสดงฐานะทางการเงิน (au.)

สินทรัพย์	1,133.09	808.60	1,125.52	721.88
หนี้สิน	556.56	564.07	549.19	517.34
ส่วนผู้ถือหุ้น	576.52	244.53	576.33	204.54

งบกระแสเงินสด (au.)

กิจกรรมดำเนินงาน	79.82	90.03	133.33	137.43
กิจกรรมลงทุน	-125.07	-15.86	-40.07	-8.43
กิจกรรมจัดหาเงิน	-152.12	-29.76	255.50	-132.13

อัตราส่วนทางการเงินที่สำคัญ

กำไรต่อหุ้น (บาท)	0.32	0.38	1.46	218.69
อัตรากำไรขั้นต้น (%)	29.51	27.24	28.62	25.46
อัตรากำไรสุทธิ (%)	13.83	13.08	12.83	11.12
D/E Ratio (เท่า)	0.97	2.31	0.95	2.53
ROE (%)	24.22	-	33.71	45.98
ROA (%)	16.02	-	18.61	17.16

แผนธุรกิจ
KJL Brand

- ออกสินค้าใหม่/ขยายสินค้าแบรนด์ KJL/หาพันธมิตรเพิ่มเติม

KJL Now!!

- เพิ่ม SKU สำหรับสินค้าพร้อมส่ง/ขยายคลังสินค้า/ออกแบบบริการโดยมีลูกค้าเป็นศูนย์กลาง/Digital & industry 4.0

KJL Network

- เพิ่มผู้จัดการฝ่ายทางการ/ ขยายเครือข่าย KJL ไป tier3 (ช่างไฟ) และ tier2 (ร้านขายอุปกรณ์ไฟฟ้า)/ ขยายการขายตามเขตชายแดน/ CRM
- Metal Design Lab & Metal Total Solution/ ขยายกำลังการผลิต/ งบลงทุนกว่า 250 ล้านบาท

แผนการดำเนินงานเพื่อความยั่งยืน
ลดการปล่อยก๊าซเรือนกระจก โดยใช้พลังงานหมุนเวียน

- ลงทุน solar roof ขนาดประมาณ 1 เมกะวัตต์เพื่อใช้พลังงานสะอาดจากแสงอาทิตย์
- ปรับเปลี่ยนรถขนส่งภายในโรงงาน เช่น รถไฟฟ้าลิฟท์ที่เป็นรถที่ใช้พลังงานไฟฟ้า 100%

อบรมพัฒนาเพื่อยกระดับคุณภาพการทำงาน

- จัดอบรมสัมมนาให้กับช่างไฟ วิศวกรไฟฟ้า และผู้รับเหมาระบบไฟฟ้ารายย่อยเพื่อสร้างมาตรฐานและยกระดับความปลอดภัยในการทำงาน
- จัดทำคู่มืองานติดตั้งไฟฟ้าอย่างมืออาชีพ เพื่อพัฒนาศักยภาพบุคลากรในอุตสาหกรรมไฟฟ้า

Highlight ที่น่าสนใจของบริษัท

- ดำเนินธุรกิจมากกว่า 35 ปี ได้รับความไว้วางใจ เชื่อถือ และเป็นที่รู้จักของกลุ่มลูกค้า
- มีเครื่องหมายการค้าและเป็นที่รู้จักในคุณภาพของสินค้าขายได้เครื่องหมายการค้าของบริษัทฯ
- โรงงานอัจฉริยะและอุตสาหกรรม 4.0 ทำให้การผลิตมีประสิทธิภาพสูงทั้งด้านปริมาณ และคุณภาพ รวมถึงประหยัดต้นทุน & กำไรการผลิตสูงสุดในประเทศไทย
- เครือข่ายการกระจายสินค้าครอบคลุมทั่วประเทศ พร้อมบริการ KJL Now สั่งด่วนได้เร็ว สั่งเข้าได้บ่อย

การวิเคราะห์ผลการดำเนินงาน
สรุปผลการดำเนินงาน
รายได้จากการขาย

สำหรับงวด 6 เดือน ปี 2566 รายได้จากการขายของบริษัทฯ จำนวน 527.12 ล้านบาท เพิ่มขึ้นจากงวดเดียวกันปี 2565 จำนวน 26.45 ล้านบาท หรือเพิ่มขึ้นร้อยละ 5.28 และเพิ่มขึ้นจากไตรมาส 1 ปี 2566 จำนวน 47.85 ล้านบาทหรือเพิ่มขึ้นร้อยละ 19.97 โดยมีสาเหตุหลักจากการที่บริษัทฯ มียอดสั่งซื้อจากลูกค้ามากขึ้น จากกิจกรรมส่งเสริมการขายต่อเนื่องจากไตรมาส 1 โดยรายได้ส่วนใหญ่ของบริษัทฯ ยังคงเป็นสินค้ามาตรฐานเคจแอล ตู้ใช้มาตรฐาน รางไวโรว์ และพูลบ็อกซ์ ที่มีสัดส่วนถึงร้อยละ 71.55

กำไรสุทธิ

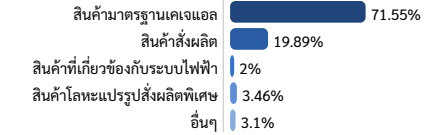
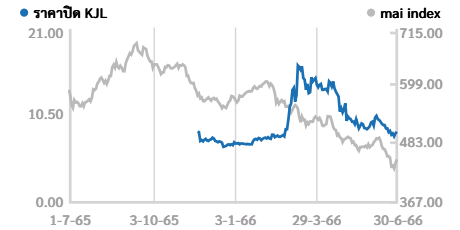
สำหรับงวด 6 เดือน ปี 2566 บริษัทฯ มีกำไรสุทธิอยู่ที่ 73.27 ล้านบาท เพิ่มขึ้นจากงวดเดียวกันของปี 2565 จำนวน 7.48 ล้านบาท หรือเพิ่มขึ้นร้อยละ 11.37 อัตรากำไรสุทธิที่ร้อยละ 13.90 โดยปรับเพิ่มขึ้นมาเมื่อเทียบกับงวดเดียวกันของปี 2565 และบริษัทฯ มีกำไรสุทธิเพิ่มขึ้น 5.96 ล้านบาท หรือเพิ่มขึ้นร้อยละ 17.71 เมื่อเทียบกับไตรมาส 1 ปี 2566 โดยหลักจากการที่บริษัทฯ ใช้เทคโนโลยีระบบควบคุมการผลิตแบบ Industry 4.0 โดยการใช้เครื่องจักรอัตโนมัติ ทำให้การผลิตมีประสิทธิภาพและควบคุมต้นทุนได้ดี นอกจากนี้ทางบริษัทฯ ยังสามารถควบคุมค่าใช้จ่ายการขายและบริหารได้ดีด้วย ทั้งนี้จากการควบคุมและบริหารจัดการส่งเสริมการขายในแต่ละช่วงเวลา จะส่งผลต่อกำไรขั้นต้นและกำไรสุทธิในแต่ละช่วงเวลาเล็กน้อย บริษัทฯ ยังคงทำอัตรากำไรขั้นต้นและกำไรสุทธิในอัตราที่ใกล้เคียงเดิม

พัฒนาการที่สำคัญ

- เพิ่มสินค้าพร้อมส่งจาก 700 SKUs เป็น 1,000 SKUs
- ขยายโกดังเก็บสินค้า 2,800 ตร.ม. เป็น 3,500 ตร.ม.
- ออกสินค้าใหม่ รางเคเบิลเทรย์งานเบาแบบเจาะรูระบายอากาศ และ ตะแกรงทางเดินงานโซลาร์เซลล์ เดือน มิ.ย. 2566
- ออกสินค้าใหม่ ตู้พลาสดักกันน้ำ เดือน ส.ค. 2566
- เพิ่มตัวแทนจำหน่าย จาก 400 เป็น 600 ร้านค้า
- เพิ่มเครื่องช่วยช่างไฟ วิศวกรไฟฟ้า 5,000 คน
- ขยายกำลังการผลิตจาก 20 ล้านชิ้น เป็น 25 ล้านชิ้นในไตรมาสที่ 2 ปี 2566 และเป็น 30 ล้านชิ้นภายในสิ้นปี 2566

แนวทางการบริหารจัดการความเสี่ยงที่สำคัญ

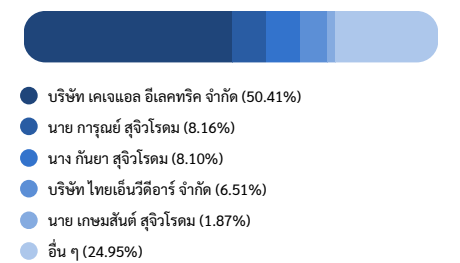
ความเสี่ยงจากการผันผวนของราคาวัตถุดิบหลักที่เปลี่ยนไปตามราคาตลาดโลก บริษัทฯ ได้มีการจัดซื้อวัตถุดิบหลักผ่านจากผู้จัดจำหน่ายหลายราย และพิจารณาคัดเลือกผู้จัดจำหน่ายจากการเปรียบเทียบราคาและความพร้อมของสินค้าในการจัดส่งเป็นหลัก และยังมีความสัมพันธ์ทางการค้าที่ดีและซื้อขายอย่างต่อเนื่อง

รางวัลและความสำเร็จที่ผ่านมาของบริษัท
โครงสร้างรายได้ตามประเภทธุรกิจ

ข้อมูลหลักทรัพ์
mai / INDUS


ณ วันที่ 30/06/66	KJL	INDUS	mai
P/E (เท่า)	15.04	62.15	69.74
P/BV (เท่า)	3.38	1.38	2.41
Dividend yield (%)	3.54	2.97	1.46

	30/06/66	30/12/65	-
Market Cap (ลบ.)	2,064.78	1,693.60	N/A
ราคา (บาท/หุ้น)	8.90	14.60	N/A
P/E (เท่า)	15.04	13.60	N/A
P/BV (เท่า)	3.38	2.69	N/A

CG Report: -

Company Rating:
ผู้ถือหุ้นรายใหญ่
ณ วันที่ 13/03/2566

ช่องทางการติดต่อบริษัท

- <https://www.kjl.co.th>
- ir@kjl.co.th
- 0-2808-5000
- เลขที่ 61 และ 61/5 หมู่ 8 ซอยวิรุณรพชาภรฐ ถนนเศรษฐกิจ ตำบลท่าไม้ อำเภอกระทุ่มแบน สมุทรสาคร 74110
- ข้อมูลการซื้อขายอื่น ๆ : https://www.settrade.com/CO4_01_stock_quote_p1.jsp?txtSymbol=KJL

หมายเหตุ : เอกสารฉบับนี้จัดทำขึ้นโดยบริษัทจดทะเบียน โดยวัตถุประสงค์เพื่อเผยแพร่ข้อมูลของบริษัทยังไม่ผ่านการตรวจสอบโดยผู้ลงทุนและผู้ประกอบการตัดสินใจลงทุน บริษัทจดทะเบียนไม่ได้ให้คำแนะนำเกี่ยวกับการลงทุนใด ๆ ในหลักทรัพย์ของบริษัทจดทะเบียน โดยก่อนการตัดสินใจลงทุน ผู้ลงทุนควรศึกษาข้อมูลพื้นฐานและวิเคราะห์ราคาของบริษัทจดทะเบียนที่ซื้อขายกันอยู่ บริษัทจดทะเบียนไม่มีการรับประกันผลของข้อมูลหรือการคาดการณ์ในอนาคตของบริษัทจดทะเบียน และบริษัทจดทะเบียนไม่รับผิดชอบต่อความเสียหายหรือการขาดทุนจากการซื้อขายหลักทรัพย์ของบริษัทจดทะเบียน หรือการขาดทุนจากการซื้อขายหลักทรัพย์ของบริษัทจดทะเบียน หรือการขาดทุนจากการซื้อขายหลักทรัพย์ของบริษัทจดทะเบียน